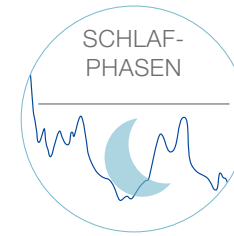
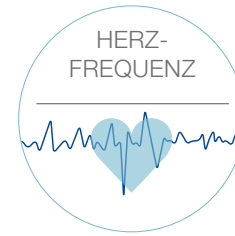

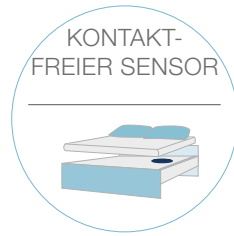




Psssst...





Die Schlafanalyse


Wir helfen Ihnen, Ihr ganz persönliches Schlafverhalten zu verstehen. Denn eines ist sicher: Ausgeschlafen lebt es sich einfach besser!


Die Technologie

Die Technologie der kontaktfreien Schlafüberwachung und -analyse des Beurer Schlafensors SE 80 ist aus der Intensivmedizin bekannt. In Kooperation mit EarlySense, einem hochkarätigen Medizinspezialisten, haben wir ein Produkt entwickelt, das nun endlich die Präzision, Sicherheit und lückenlose Aufzeichnung Ihrer Werte auch zuhause ermöglicht:

- Atemfrequenz
- Herzrhythmus
- Bewegungen
- Schlafphasen-Hypnogramm
- Sleep Score-Anzeige
- Erkennungsfunktion von Atemaussetzern
- FreshWake-Funktion
- Mondphasen
- Tatsächliche Schlafdauer
- Individuelle Tipps

• • • mit dem Beurer SE 80 SleepExpert





Die Anwendung – einfacher geht es nicht

Der Schlafsensor SE 80 wird ganz einfach unter die Matratze gelegt. Ganz gleich welche Stärke Ihre Matratze hat, die Übertragung Ihrer Schlafaktivitäten funktioniert kontaktfrei und unmerklich via *Bluetooth®* Smart Technologie. Alle Werte Ihrer Schlafaktivitäten werden fortlaufend an Ihr Smartphone übermittelt und dort direkt über die Beurer App SleepExpert erfasst und ausgewertet.

Die Beurer App SleepExpert

In Kombination mit dem Schlafsensor SE 80 zeichnet die kostenlose Beurer App SleepExpert alle Ihre Schlafaktivitäten höchst präzise auf und wertet Ihre Daten anschaulich aus.

